



CONSELHO ESTADUAL DO IDOSO DE SANTA CATARINA

ENVELHECER COM QUALIDADE É UM DIREITO DE TODOS





**CONSELHO
ESTADUAL DO IDOSO
DE SANTA CATARINA**

CONSELHO

é um órgão

PERMANENTE

CONSULTIVO

DELIBERATIVO

FISCALIZADOR

PARITÁRIO



Conselho Estadual do Idoso de Santa Catarina foi criado em 25 de setembro de 1990, com a Lei estadual nº 8.072 e houve sua reformulação com a **Lei Estadual 18.398/2022**



**CONSELHO
ESTADUAL DO IDOSO
DE SANTA CATARINA**

Permanente: Criado por lei, não pode ser extinto por outro meio, senão por ato legislativo.

Consultivo: Emitindo pareceres sobre as consultas que a ele forem dirigida após aprovação em Plenária.

Paritário: Significa que o Conselho deve ser constituído por igual número de representantes do governo e de organizações representativas da sociedade civil local.

Fiscalizador: Acompanha a execução das políticas e toma as providências necessárias para a garantia da sua efetividade. Apenas ILPI?



CONSELHO ESTADUAL DO IDOSO DE SANTA CATARINA

O Conselho exerce diversas funções fundamentais para a garantia e defesa dos direitos da população idosa, você sabia? Listamos as ações que desempenham:

Formulador de políticas e controlador das ações de atendimento a pessoa idosa, vinculado administrativa e financeiramente à Secretaria Estadual do Desenvolvimento Social.

Normativo: Estabelece normas/regras mediante expedição de pareceres e resoluções.

Deliberativo: Tem autoridade e competência para intervir, formular, propor alterações, acompanhar e avaliar as políticas públicas e ações privadas destinadas ao atendimento e defesa dos direitos da pessoa idosa.



CONSELHO
ESTADUAL DO IDOSO
DE SANTA CATARINA



CONSELHEIROS

Art. 10. da Lei de Regência.

A função de membro do CEI-SC **não é remunerada**, tem **caráter público relevante** e o seu exercício é **considerado prioritário e de interesse público**, justificando a ausência a quaisquer outras atividades quando determinada pelo comparecimento às reuniões do Conselho, de comissões ou de grupos de trabalho ou pela participação em diligência.



CONSELHO
ESTADUAL DO IDOSO
DE SANTA CATARINA

Qual o papel dos Conselheiros?


Representar e atuar para a **garantia** e defesa dos direitos e garantias da população idosa Catarinense.





**CONSELHO
ESTADUAL DO IDOSO
DE SANTA CATARINA**

O que você sabe sobre quem você representa?






CONSELHO
ESTADUAL DO IDOSO
DE SANTA CATARINA

O que você sabe sobre quem você representa?



Perfil saúde
Virada populacional
Necessidades e desafios
Papel dos idosos nas famílias
Participação econômica na sociedade
Percentual de idosos






**CONSELHO
ESTADUAL DO IDOSO
DE SANTA CATARINA**

expectativa de vida em 2021

Brasil: 72,8 - homens / 80,1 mulheres

Santa Catarina: 80,3 homens / 85,3 mulheres

*houve queda média nacional de 2 anos na expectativa de vida com relação à 2018



2021



Em 2011, havia um idoso para cada oito não idosos no Brasil.



**CONSELHO
ESTADUAL DO IDOSO
DE SANTA CATARINA**

expectativa de vida em 2021



2018



2039

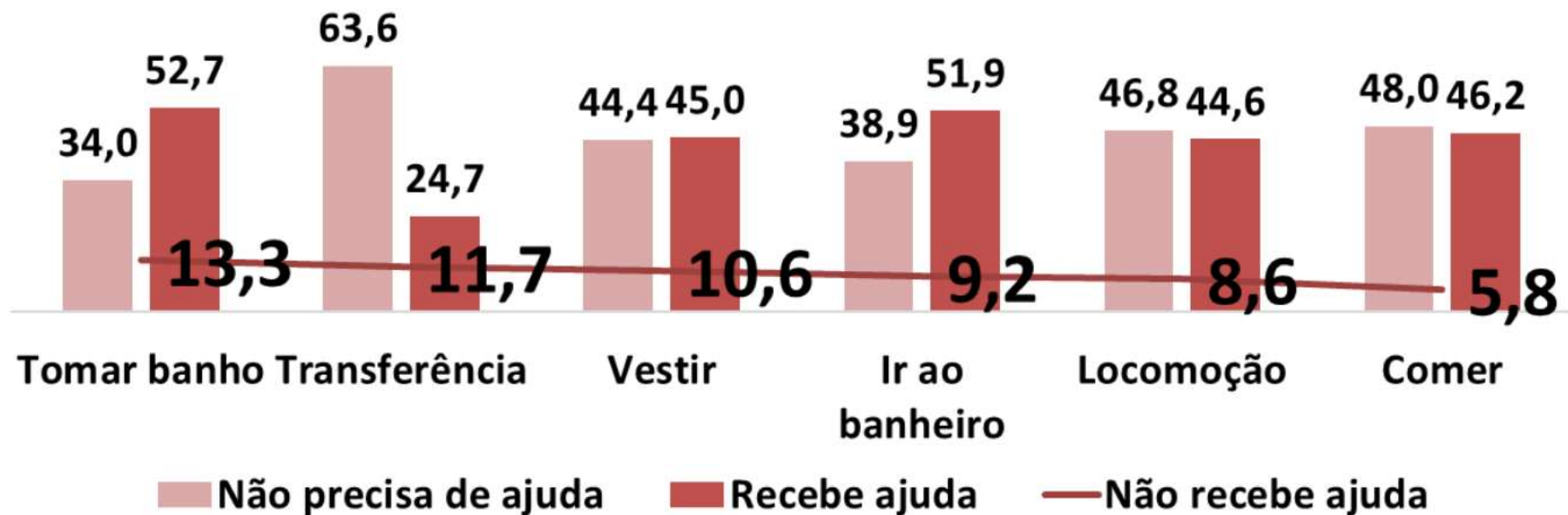


2060





A PESSOA IDOSA DEPENDENTE DE CUIDADO



Distribuição (%) dos participantes do estudo (≥ 50 anos) com dificuldade nas atividades básicas de vida diária, segundo as atividades comprometidas e o recebimento de ajuda. (Fonte: ELSI-Brasil, 2015)

- 75,3% da população idosa depende exclusivamente do SUS
- 11.5% da população com 65 + tem diagnóstico de Alzheimer (Ministério da Saúde, 2019)



**CONSELHO
ESTADUAL DO IDOSO
DE SANTA CATARINA**

A VIOLÊNCIA É "FAMILIAR"



9.102 denúncias: 24,9 denúncias por dia

Idade da Vítima: "empate"

- 60-69 anos: 31%
- 70-79 anos: 30%
- 80-89 anos: 31%

Gênero da Vítima

- Feminino: 68%
- Masculino: 31%
- Outros: 1%

Autor das denúncias:

- própria vítima: 23,43%
- terceiros: 76,56%

Idade da Vítima: "empate"

- 60-69 anos: 31%
- 70-79 anos: 30%
- 80-89 anos: 31%

Local do fato

- Casa onde mora vítima e suspeito: 47,6%
- Casa da vítima: 43,08%



**CONSELHO
ESTADUAL DO IDOSO
DE SANTA CATARINA**

A VIOLÊNCIA É "FAMILIAR"



Relação com os suspeitos:

- Filho(a): 64,42%
- Companheiro(a), Cônjuge, namorado(a): 8,54%
- Neto(a): 3,91%

Idade do suspeito:

- 30-39 anos: 20,95%
- 40-49 anos: 26,96%
- 50-59 anos: 23,4%

Gênero do suspeito:

- Feminino: 49,26%
- Masculino: 43,08%

Idade da Vítima: "empate"

- 60-69 anos: 31%
- 70-79 anos: 30%
- 80-89 anos: 31%



A VIOLÊNCIA É "FAMILIAR"



Direitos Civil	0,67
Direitos Sociais	4,07
Integridade	92,73
Liberdade	2,44
Vida	0,069

Na violações à integridade

Física: 44,73%

Patrimonial: 5,68%

Psíquica: 49,57%